

République Tunisienne  
Instance Nationale des Télécommunications

-----  
ooo  
-----

## Observatoire de l'INT



# Tableau de Bord Mensuel Data Mobile

Janvier 2021



# ▶ Sommaire

1.	<b>Abonnements</b> .....	3
2.	<b>Taux de pénétration</b> .....	5
3.	<b>Offres Data 3G/4G</b> .....	6
4.	<b>Clés 3G/4G</b> .....	7
5.	<b>M2M</b> .....	8
6.	<b>Traffic Data</b> .....	9
	<b>Définitions</b> .....	13

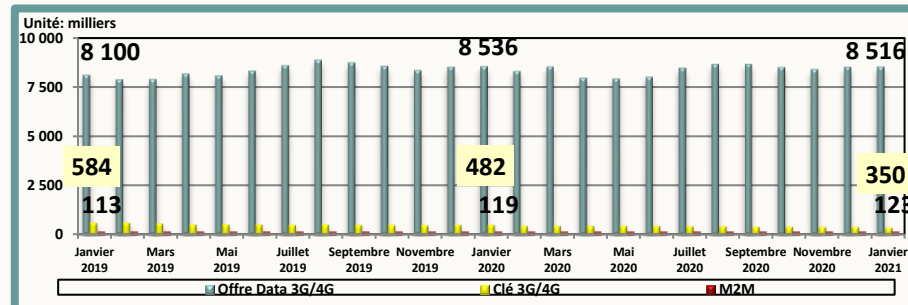


# Abonnements

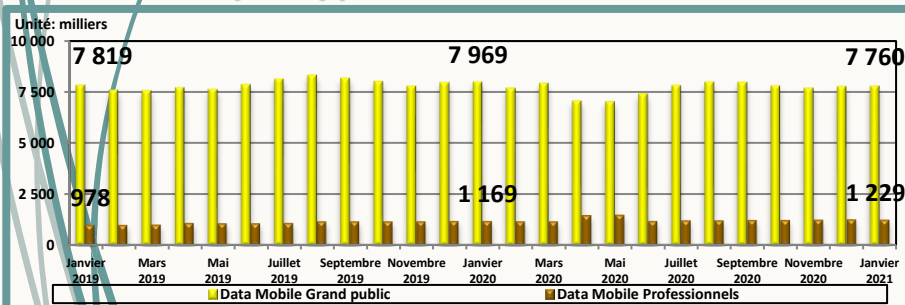
## Parc fin Janvier 2021

Dédiée		Ordinaire	Total
Clés 3G/4G	M2M	Offres Data 3G/4G	
349 995	123 356	8 516 248	<b>8 989 599</b>
Grand Public		Professionnels	
7 760 143		1 229 456	

## Evolution mensuelle du parc par type d'abonnement



## Evolution mensuelle du parc par type d'utilisation



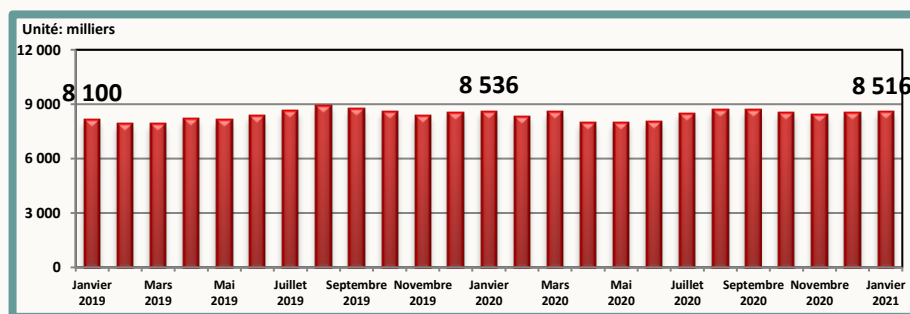
## Evolution du parc

Mois	Novembre 2020	Décembre 2020	Janvier 2021
Parc global	8 885 626	8 987 950	8 989 599
Evolution nette mensuelle	-116 613	102 324	1 649
Evolution en %	-1,3%	1,2%	0,0%

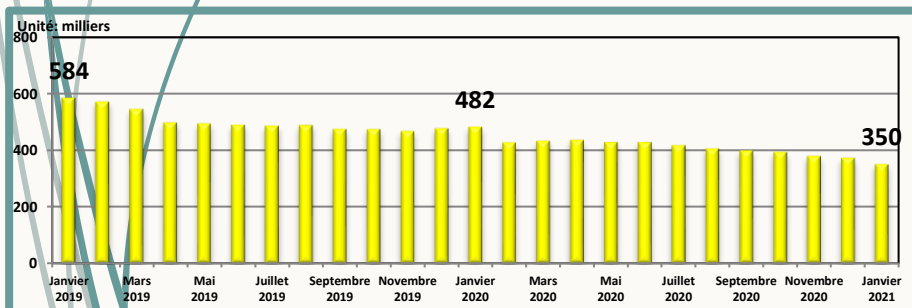


# Abonnements

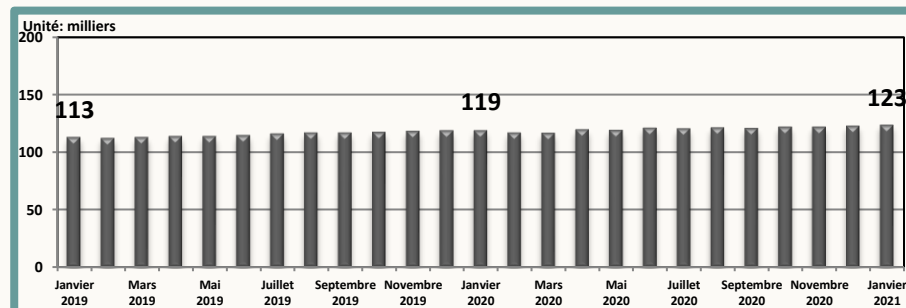
## Parc Offre Data 3G/4G



## Parc Clés 3G/4G



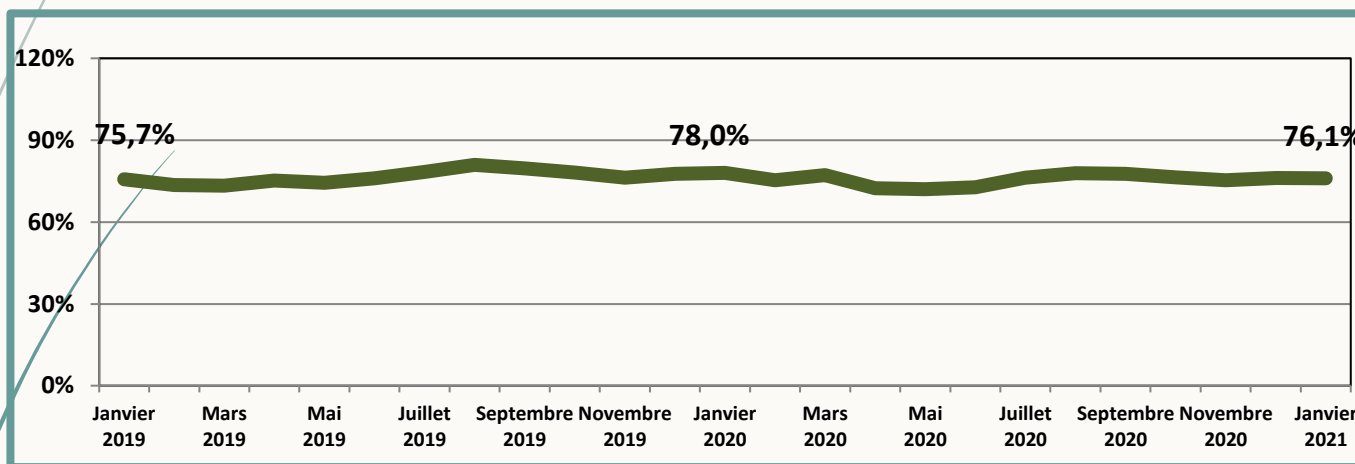
## Parc M2M





# Taux de Pénétration

Evolution mensuelle du nombre d'abonnements  
data mobile / 100 Habitants



Evolution du taux de pénétration des trois derniers mois

Mois	Novembre 2020	Décembre 2020	Janvier 2021
Taux de pénétration / Habitant	75,3%	76,1%	76,1%
Evolution nette mensuelle	-1,0%	0,8%	0,0%



# Offres Data 3G/4G

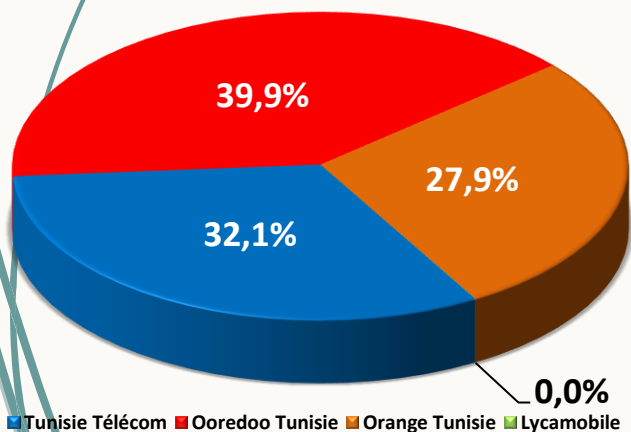
## Parc fin Janvier 2021

Tunisie Télécom	Ooredoo Tunisie	Orange Tunisie	Lycamobile	Total
2 736 765	3 400 841	2 377 030	1 612	8 516 248

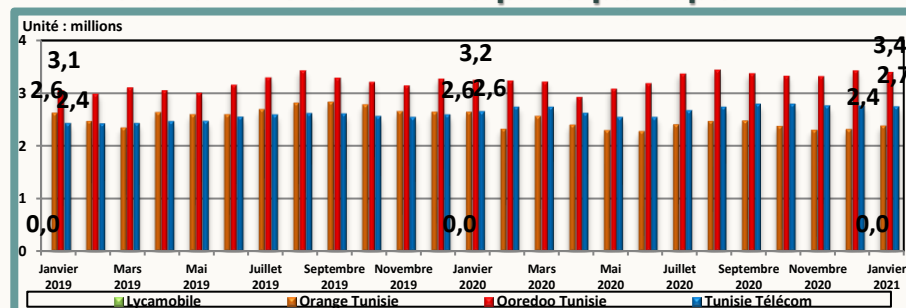
## Evolution du parc

Mois	Novembre 2020	Décembre 2020	Janvier 2021
Parc global	8 384 494	8 492 944	8 516 248
Evolution nette mensuelle	-103 496	108 450	23 304
Evolution en %	-1,2%	1,3%	0,3%

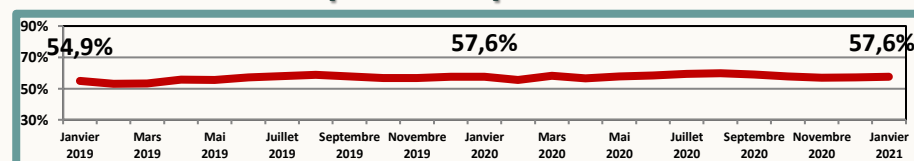
## Parts de marché fin Janvier 2021



## Evolution mensuelle du parc par opérateur



## Ratio: parc offre data mobile / parc téléphonie mobile



## Evolution des parts de marché

Mois	Novembre 2020	Décembre 2020	Janvier 2021
Tunisie Télécom	32,9%	32,4%	32,1%
Ooredoo Tunisie	39,6%	40,4%	39,9%
Orange Tunisie	27,5%	27,2%	27,9%
Lycamobile	0,0%	0,0%	0,0%



# Clé 3G/4G

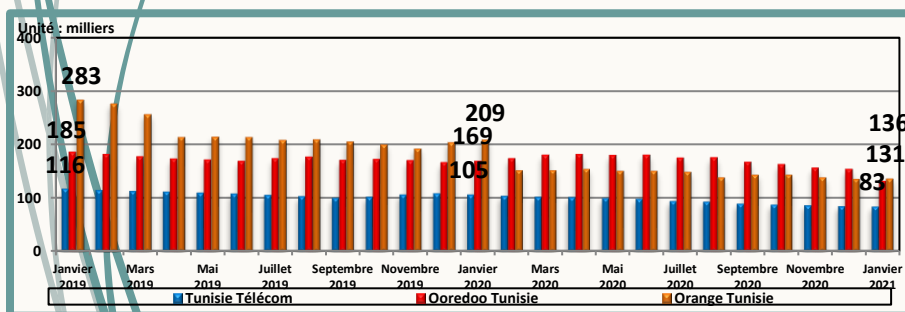
## Parc fin Janvier 2021

Tunisie Télécom	Ooredoo Tunisie	Orange Tunisie	Total
82 925	130 957	136 113	<b>349 995</b>

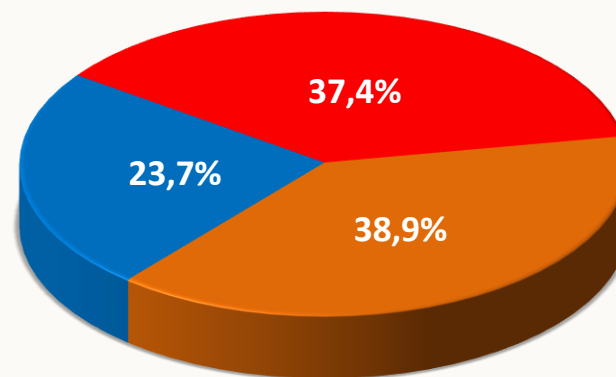
## Evolution du parc

Mois	Novembre 2020	Décembre 2020	Janvier 2021
Parc global	<b>379 508</b>	<b>372 609</b>	<b>349 995</b>
Evolution nette mensuelle	-13 097	-6 899	-22 614
Evolution en %	-3,3%	-1,8%	-6,1%

## Evolution mensuelle du parc par opérateur



## Parts de marché fin Janvier 2021



■ Tunisie Télécom ■ Ooredoo Tunisie ■ Orange Tunisie

## Evolution des parts de marché

Mois	Novembre 2020	Décembre 2020	Janvier 2021
Tunisie Télécom	22,5%	22,5%	23,7%
Ooredoo Tunisie	41,1%	41,2%	37,4%
Orange Tunisie	36,5%	36,3%	38,9%

# M2M

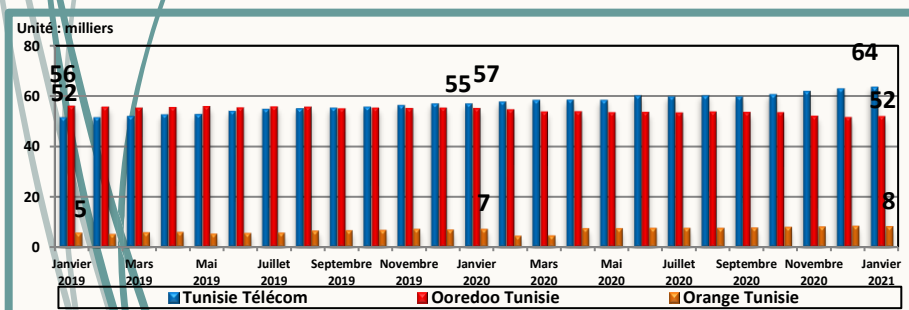
## Parc fin Janvier 2021

Tunisie Télécom	Ooredoo Tunisie	Orange Tunisie	Total
63 676	51 777	7 903	123 356

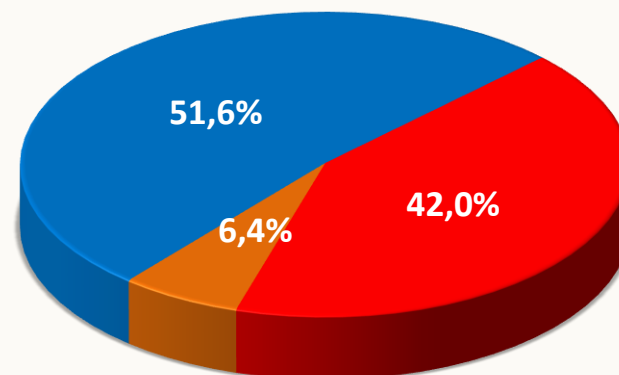
## Evolution du parc

Mois	Novembre 2020	Décembre 2020	Janvier 2021
Parc global	121 624	122 397	123 356
Evolution nette mensuelle	-20	773	959
Evolution en %	0,0%	0,6%	0,8%

## Evolution mensuelle du parc par opérateur



## Parts de marché fin Janvier 2021



■ Tunisie Télécom ■ Ooredoo Tunisie ■ Orange Tunisie

## Evolution des parts de marché

Mois	Novembre 2020	Décembre 2020	Janvier 2021
Tunisie Télécom	50,9%	51,4%	51,6%
Ooredoo Tunisie	42,7%	42,0%	42,0%
Orange Tunisie	6,4%	6,5%	6,4%

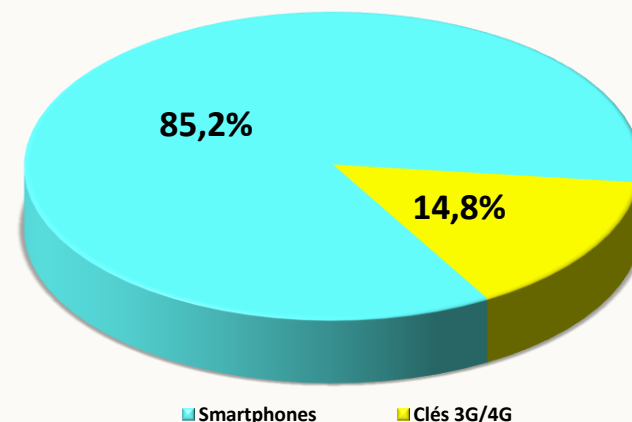


# Traffic Data

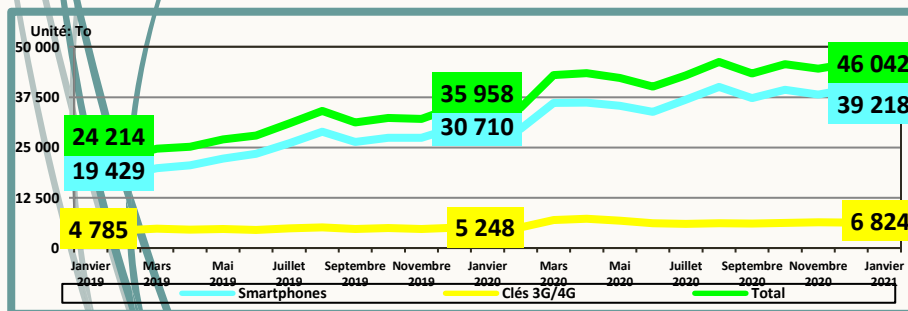
## Evolution mensuelle du trafic Data par type d'abonnement

Mois		Novembre 2020	Décembre 2020	Janvier 2021
Trafic Data Mobile (To)	Smartphones	38 150	39 622	39 218
	Clés 3G/4G	6 458	6 316	6 824
	Total	44 608	45 938	46 042

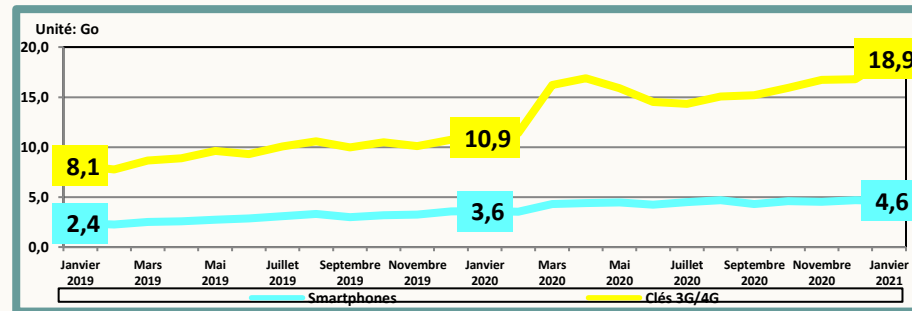
## Parts de marché fin Janvier 2021



## Evolution mensuelle du trafic Data par type d'abonnement



## Evolution de la consommation moyenne de la data par type d'abonnement





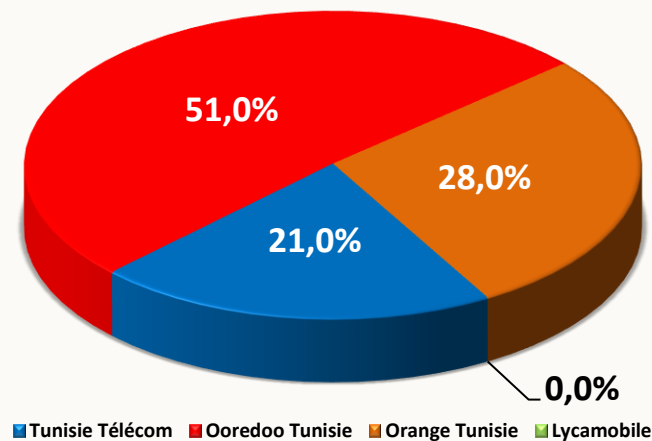
# Traffic Data

# Par Opérateur

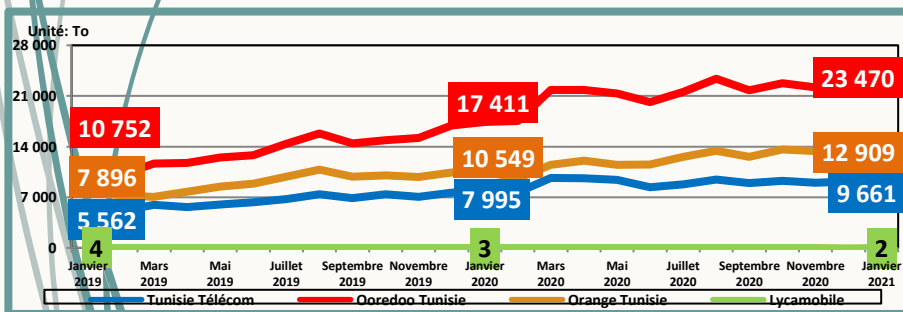
## Evolution mensuelle du trafic Data par opérateur

Mois		Novembre 2020	Décembre 2020	Janvier 2021
Trafic Data Mobile (To)	Tunisie Télécom	9 024	9 176	9 661
	Ooredoo Tunisie	22 173	23 147	23 470
	Orange Tunisie	13 408	13 613	12 909
	Lycamobile	2	2	2
	<b>Total</b>	<b>44 608</b>	<b>45 938</b>	<b>46 042</b>

## Parts de marché fin Janvier 2021



## Evolution mensuelle du trafic Data par opérateur



## Evolution des parts de marché

Mois	Novembre 2020	Décembre 2020	Janvier 2021
Tunisie Télécom	20,2%	20,0%	21,0%
Ooredoo Tunisie	49,7%	50,4%	51,0%
Orange Tunisie	30,1%	29,6%	28,0%
Lycamobile	0,0%	0,0%	0,0%



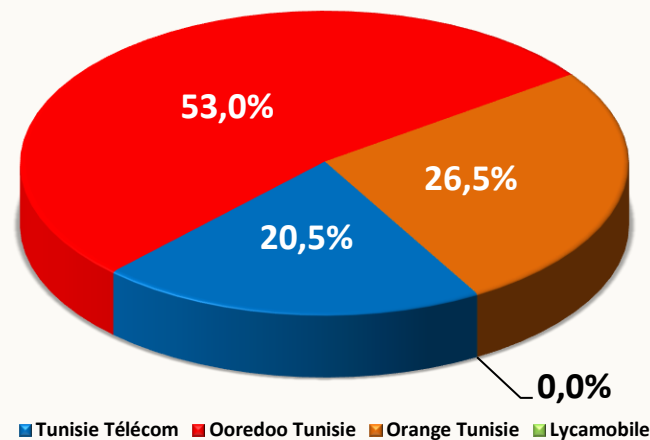
# Trafic Data

# Offres Data 3G/4G

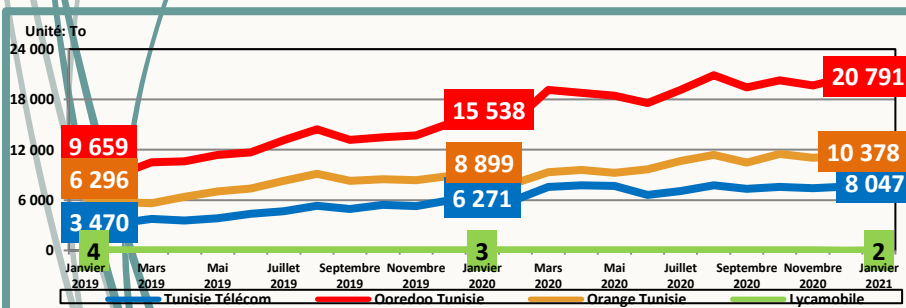
## Evolution mensuelle du trafic Data par opérateur

Mois		Novembre 2020	Décembre 2020	Janvier 2021
Trafic Data Mobile (To)	Tunisie Télécom	7 410	7 615	8 047
	Ooredoo Tunisie	19 692	20 652	20 791
	Orange Tunisie	11 046	11 353	10 378
	Lycamobile	2	2	2
	<b>Total</b>	<b>38 150</b>	<b>39 622</b>	<b>39 218</b>

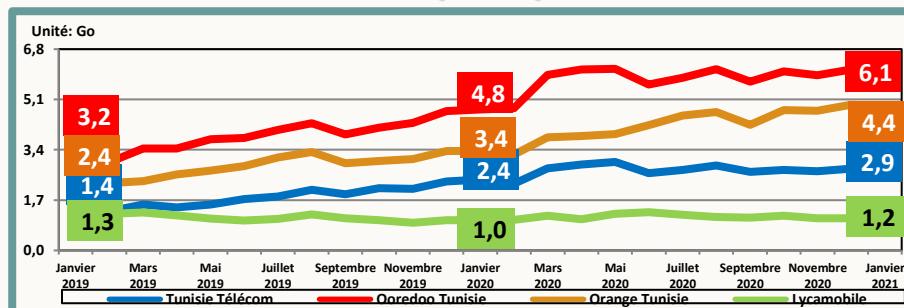
## Parts de marché fin Janvier 2021



## Evolution mensuelle du trafic Data par opérateur



## Evolution de la consommation moyenne de la data par opérateur





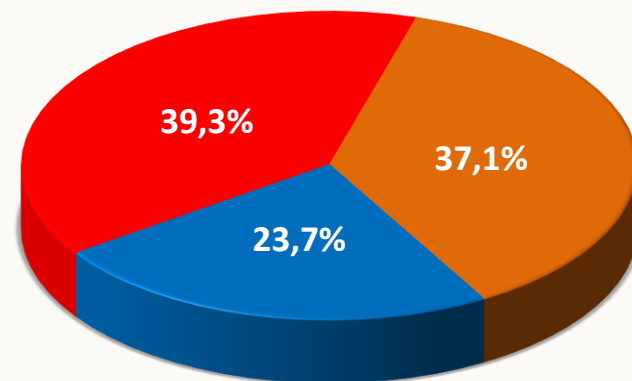
# Trafic Data

## Clé 3G/4G

### Evolution mensuelle du trafic Data par opérateur

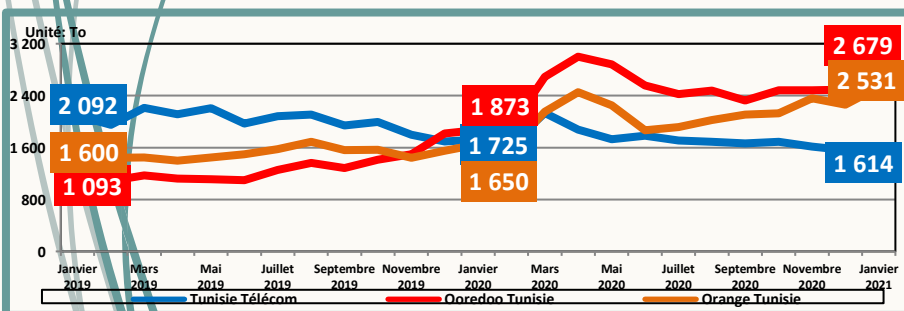
Mois	Novembre 2020	Décembre 2020	Janvier 2021
Tunisie Télécom	1 614	1 561	1 614
Ooredoo Tunisie	2 482	2 494	2 679
Orange Tunisie	2 362	2 260	2 531
<b>Total</b>	<b>6 458</b>	<b>6 316</b>	<b>6 824</b>

### Parts de marché fin Janvier 2021

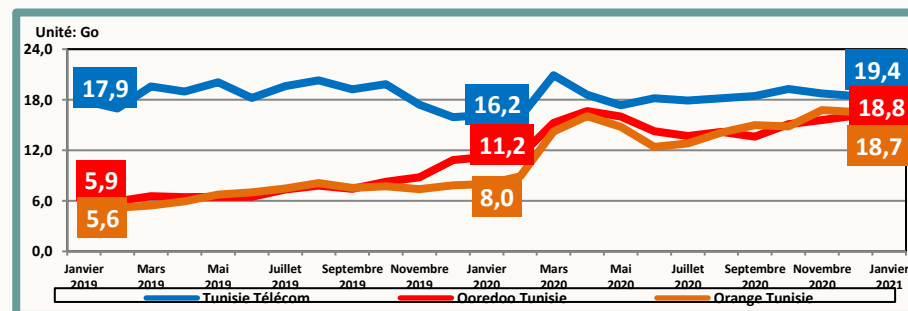


■ Tunisie Télécom ■ Ooredoo Tunisie ■ Orange Tunisie

### Evolution mensuelle du trafic Data par opérateur



### Evolution de la consommation moyenne de la data par opérateur





# ▶ Définitions

- **Taux de pénétration Data Mobile** = (nombre d'abonnements Data Mobile / nombre d'habitants)\*100.
- **Abonnement Data mobile** : tout abonnement actif à Internet et/ou Data via réseaux cellulaires mobiles (il comprend les abonnements clé 3G/4G, les abonnements M2M et les abonnements offre Data 3G/4G).
- **Abonnement Data mobile grand public** : tout abonnement Data mobile desservant les particuliers.
- **Abonnement Data mobile professionnel** : tout abonnement Data mobile desservant les entreprises ou les services publics ou à d'autres fins professionnelles.
- **Abonnement Data mobile - Offre Data 3G/4G** : tout abonnement mobile ayant accédé au moins une fois à l'internet sur téléphone mobile au cours des trois (03) derniers mois. (Les abonnés mobiles ayant souscrit à une offre Internet, les abonnés mobiles ayant bénéficié d'une offre Internet incluse dans l'offre mobile et les abonnés mobiles ayant bénéficié d'une offre Internet suite à une consommation ou à une recharge sont inclus à condition d'avoir accédé à Internet au moins une fois au cours des trois (03) derniers mois).
- NB : un abonné mobile ayant bénéficié de plusieurs offres Internet au cours des trois (03) derniers mois sera comptabilisé une seule fois.
- **Taux de pénétration Offre Data 3G/4G** = nombre d'abonnements aux offres Data 3G/4G /nombre d'abonnements mobiles.
- **Abonnement Data mobile - Clé 3G/4G** : toute carte SIM (Subscriber Identity Module) placée dans une clé USB destinée pour un usage exclusif à internet en situation de mobilité, et dont le client a consulté l'internet au moins une fois au cours des trois (3) derniers mois.
- **Abonnement Data mobile – M2M** : toute carte SIM (Subscriber Identity Module) destinée pour un usage exclusif à la Data, et permettant de faire des communications entre machines sans intervention humaine.